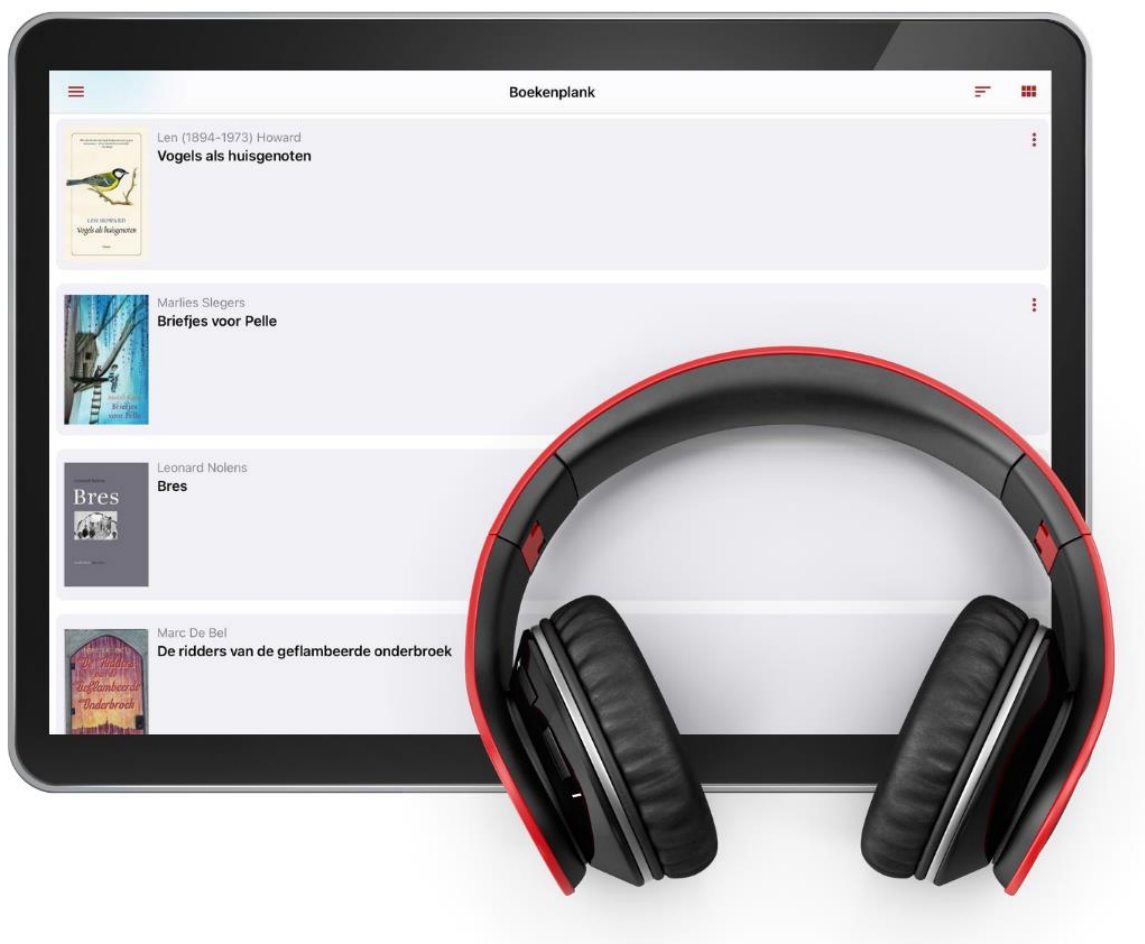


# Handleiding Daisy-online voor organisaties



# Handleiding Daisy-online voor organisaties – versie maart 2022 –

**Organisaties die lid zijn bij Luisterpunt kunnen hun eigen lezers, leerlingen, cliënten, bewoners ... eenvoudig inschrijven voor Daisy-online.** Daarmee hebben lezers meteen toegang tot **meer dan 33.000 Daisy-boeken**, die ze eenvoudig en snel met de **Anderslezen-app** kunnen lezen.

Is je organisatie **nog geen lid** bij Luisterpunt? Schrijf je organisatie in op [mijn.luisterpuntbibliotheek.be/nl/organisatie-word-lid](http://mijn.luisterpuntbibliotheek.be/nl/organisatie-word-lid).

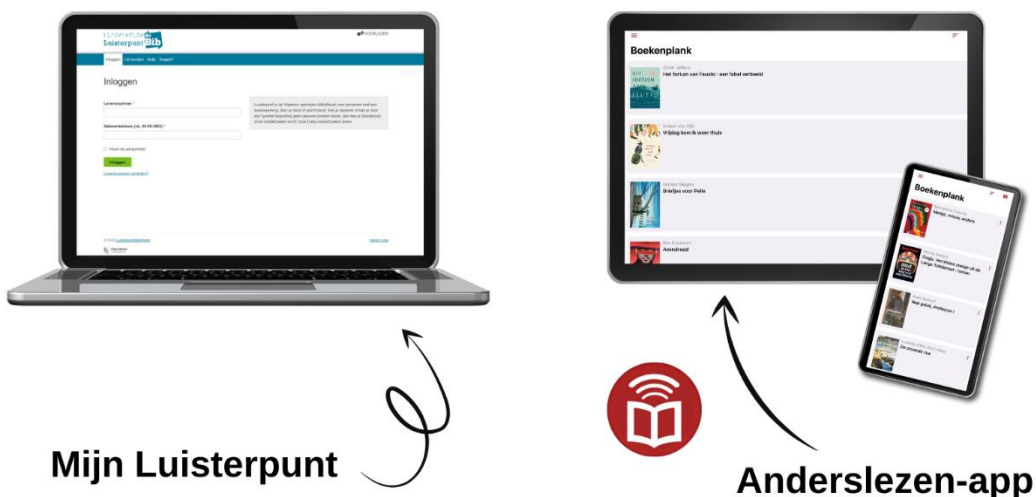
Heb je een vraag? Je vindt het antwoord waarschijnlijk op onze pagina met veelgestelde vragen: [www.luisterpuntbibliotheek.be/nl/organisaties/vragen](http://www.luisterpuntbibliotheek.be/nl/organisaties/vragen)

Toch nog een onbeantwoorde vraag? Stuur een e-mail naar Véronique Rutgeerts op [veronique.rutgeerts@luisterpuntbibliotheek.be](mailto:veronique.rutgeerts@luisterpuntbibliotheek.be).

## Aan de slag!

In dit document vind je alle informatie die je nodig hebt om met Daisy-online aan de slag te gaan. Twee centrale begrippen in het Daisy-online-verhaal: **Mijn Luisterpunt**, onze online omgeving waar je lezers kan inschrijven, en de **Anderslezen-app**, de gratis app waarmee je in een handomdraai een Daisy-speler maakt van je tablet of smartphone, en waarmee je Daisy-boeken kan aanvragen, beluisteren en inleveren!

De term '**organisatie**' wordt in deze handleiding gebruikt als overkoepelende term voor bibliotheken, scholen, logopediepraktijken, woonzorgcentra en andere organisaties die lid zijn bij Luisterpunt.



## Overzicht

1. Mijn Luisterpunt: inloggen en info .....	4
1.1 Inloggen op Mijn Luisterpunt .....	4
1.2 De Mijn Luisterpunt-omgeving .....	5
2. Een lezer inschrijven.....	6
3. Een boek op de online boekenplank plaatsen .....	9
3.1 Als online lezer een boek aanvragen in de Anderslezen-app .....	9
3.2 Als online lezer een boek aanvragen via Mijn Luisterpunt .....	12
3.3 Als medewerker een boek op de boekenplank van een online lezer plaatsen	14
4. Daisy-online-boeken afspelen .....	17
5. Een boek inleveren .....	17
5.1 Als lezer een boek inleveren via de Anderslezen-app.....	17
5.2 Als lezer een boek inleveren via Mijn Luisterpunt .....	18
5.3 Als organisatiemedewerker een boek inleveren via Mijn Luisterpunt.....	19
6. Een lezer uitschrijven.....	20

# 1. Mijn Luisterpunt: inloggen en info

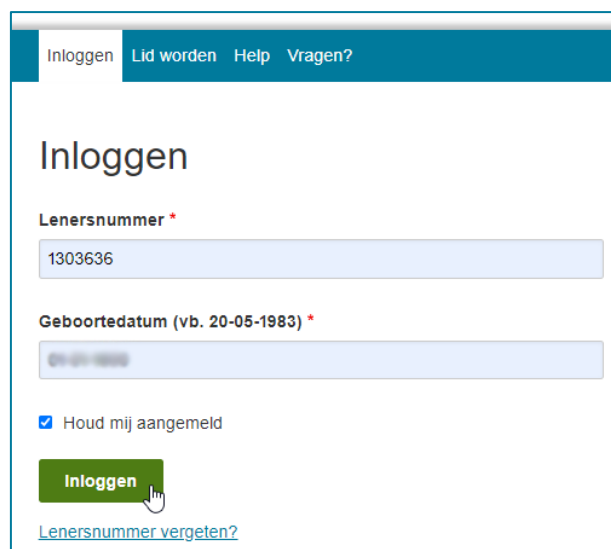
**Mijn Luisterpunt** is de online omgeving waar je als organisatie lezers kan inschrijven (en hun online boekenplank kan beheren). Daarnaast kan je in Mijn Luisterpunt ook Daisy-cd's aanvragen, die je mag houden.

## 1.1 Inloggen op Mijn Luisterpunt

1. Ga naar **Mijn Luisterpunt**: [mijn.luisterpuntbibliotheek.be](http://mijn.luisterpuntbibliotheek.be)
2. **Log in met het lenersnummer van je organisatie en gebruik als wachtwoord de geboortedatum '01-01-1800'**.

Het lenersnummer van je organisatie vind je bovenaan op elk Daisy-schijfje dat je van ons hebt.

- Is je organisatie nog niet ingeschreven bij Luisterpunt? Schrijf je organisatie in op [mijn.luisterpuntbibliotheek.be/nl/organisatie-word-lid](http://mijn.luisterpuntbibliotheek.be/nl/organisatie-word-lid).
- Toch problemen met het lenersnummer? Stuur een e-mail naar [veronique.rutgeerts@luisterpuntbibliotheek.be](mailto:veronique.rutgeerts@luisterpuntbibliotheek.be).



Inloggen   Lid worden   Help   Vragen?

## Inloggen

Lenersnummer \*

1303636

Geboortedatum (vb. 20-05-1983) \*

01-01-1800

Houd mij aangemeld

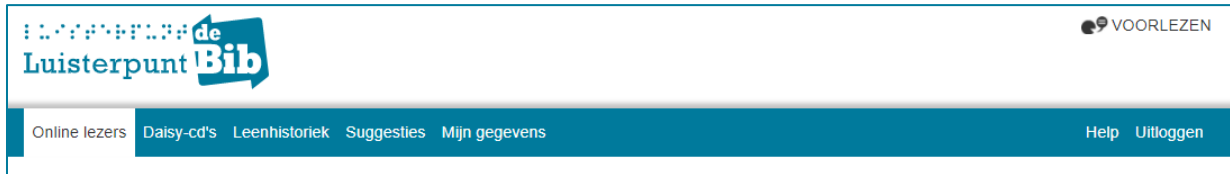
**Inloggen**

[Lenersnummer vergeten?](#)

3. Je komt in de **Mijn Luisterpunt**-omgeving van je organisatie terecht.

## 1.2 De Mijn Luisterpunt-omgeving

Bovenaan vind je een menubalk met verschillende items:



- **Online lezers:** Hier kan je terecht om lezers in te schrijven voor Daisy-online. Zie daarvoor het vervolg van deze handleiding.
- **Daisy-cd's:** Op deze pagina krijg je een overzicht van alle Daisy-boeken op schijfjes die je momenteel in je organisatie hebt en kan je nieuwe schijfjes aanvragen. De boeken staan verdeeld in twee tabbladen, 'Jeugd' en 'Volwassenen'.
- **Leenhistoriek:** Hier krijg je een overzicht van alle Daisy-boeken op schijfjes die je hebt afgevoerd in Mijn Luisterpunt.  
Cd's die je niet langer in jullie collectie wil aanbieden, hoef je niet terug te sturen. We vragen je wel om in Mijn Luisterpunt naast de cd's die je uit de collectie haalt op 'Afvoeren' te klikken. Zo weten wij welke cd's nog in jullie organisatie te vinden zijn. Gelieve afgevoerde Daisy-cd's a.u.b. niet door te geven aan derden. Misbruik zal steeds naar jouw organisatie leiden, want de naam van je organisatie staat op elk schijfje.
- **Suggesties:** Je kan een boek voorstellen dat je graag in Daisy-versie wilt hebben maar dat je niet vindt in onze catalogus.
- **Mijn gegevens:** Hier vind je de gegevens die wij over je organisatie hebben. Indien deze niet (langer) correct zijn, kan je ons hiervan op de hoogte brengen met de voorziene link.
- **Help:** Op deze pagina vind je meer uitleg over Mijn Luisterpunt.
- **Uitloggen:** Hiermee log je uit van Mijn Luisterpunt. Wanneer je de volgende keer wil inloggen moet je opnieuw je gebruikersnaam (lenersnummer) en geboortedatum als wachtwoord (dd-mm-jjjj) ingeven.

## 2. Een lezer inschrijven

Heb je liever de uitleg in een video? Bekijk ons instructiefilmpje:

Hoe schrijf je als organisatie lezers in voor Daisy-online en de Anderslezen-app?

### Nieuwe inschrijving

**Voornaam \***  
Piet

**Familiennaam \***  
Janssens

**Geboortedatum (dd-mm-jjjj) \***  
02-15-2004

Ik schrijf een persoon met een leesbeperking in.  
 Ik schrijf mij in als medewerker om 'Online lezers' te leren kennen.

**Leesbeperking \***  
Andere

**Geef de beperking nader te omschrijven \***  
Atasie

Maximum 300 karakters.

De lezer verklaart hierbij dat hij of zij een leesbeperking heeft en akkoord gaat met de gebruiksvoorwaarden op deze pagina.

**OK** **Annuleer**

© 2020 Luisterpuntbibliotheek

Vlaanderen  
lezen met een beperking

Nestor cvba

**VERKLARING OP EER ALS PERSOON MET EEN LEESBEPERKING**  
Door dit formulier in te vullen en te bevestigen, vraagt u om de Daisy-luisterboeken van Luisterpuntbibliotheek te gebruiken en verklaart u dat u geen gewoon boek (meer) kunt lezen of hantoren omwille van een bepaalde leesbeperking. U verklaart zich akkoord dat Luisterpunt deze persoonsgegevens bijhoudt in een databank, en beheert conform de privacywetgeving.  
Luisterpunt volgt de wettelijke bepalingen uit de Belgische auteurswet om boeken aan te bieden in aangepast leesformaat voor personen met een leesbeperking (blind, slechtziend, MS, afasie, dyslexie). Luisterpunt verdedigt de rechtmatige aanspraak van auteurs en uitgevers op hun eigendomsrecht en verspreidingsrecht. Het is dankzij de inspanningen en creativiteit van auteurs en de investering van uitgevers dat u kunt genieten van duizenden boeken.  
Een boek onrechtmatig kopieert en verspreidt, onteemt de auteur en de uitgever een deel van de inkomsten die zij verdienen. Wie dit niet respecteert, mag niet langer Daisy-boeken aanvragen / lezen.

Een lezer wil Daisy-online-boeken lezen. Hoe schrijf je hem in? Heel eenvoudig!

1. Log in op **Mijn Luisterpunt** (zie [hoofdstuk 1](#)).
2. **Je komt terecht op de pagina 'Online lezers'.**

Je krijgt een overzicht te zien van alle lezers die je via jouw organisatie ingeschreven hebt voor Daisy-online. Wanneer je nog geen online lezers hebt, is deze lijst uiteraard leeg.

3. Klik op **'Nieuwe inschrijving'**.

Online lezers Daisy-cd's Leenhistoriek Suggesties Mijn gegevens Help Uitloggen

## Online lezers

► Hoe schrijf ik een nieuwe lezer (of mezelf) in voor Daisy-online en de Anderslezen-app?

► Hoe zet ik een Daisy-boek op de boekenplank van een online lezer?

► Hoe beluister ik een Daisy-boek?

**Nieuwe inschrijving**

**Contactpersoon:** Véronique Rutgeerts, 02 423 04 11,  
[veronique.rutgeerts@luisterpuntbibliotheek.be](mailto:veronique.rutgeerts@luisterpuntbibliotheek.be).

Lezers Statistieken

Zoeken Voornaam, Familiennaam, Lenersnummer **Q** **Toon volledige lijst**

4. Een invulformulier opent.

The screenshot shows a registration form with the following fields and options:

- Voornaam \***: Text input field containing 'Sofie'.
- Familienaam \***: Text input field containing 'Janssens'.
- Geboortedatum (dd-mm-jjjj) \***: Text input field containing '12-11-2000'.
- Two radio button options:
  - Ik schrijf een persoon met een leesbeperking in.
  - Ik schrijf mij in als medewerker om 'Online lezers' te leren kennen.
- Leesbeperking \***: Dropdown menu with 'Dyslexie - Leesstoornis' selected.
- A checked checkbox:  De lezer verklaart hierbij dat hij of zij een leesbeperking heeft en akkoord gaat met de gebruiksvoorwaarden op deze pagina.
- Two buttons at the bottom: 'OK' and 'Annuleer'.

4. **Vul de voornaam, familienaam en geboortedatum (dd-mm-jjjj) van de lezer in.**

5. **Duid het keuzebolletje aan naast 'Ik schrijf een persoon met een leesbeperking in'.**

Als je als medewerker zelf een account wilt aanmaken om Daisy-online en de Anderslezen-app uit te proberen, duid je het andere bolletje aan.

6. **Selecteer de leesbeperking van de lezer en vink het keuzevakje aan.**

Indien je in de keuzelijst bij 'Leesbeperking' voor 'andere' kiest vragen we je om deze leesbeperking nader te omschrijven. Door het aanvinken van het keuzevakje verklaar je dat de betreffende lezer een leesbeperking heeft en akkoord gaat met de gebruiksvoorwaarden op de pagina.

7. **Klik op 'OK'.**

De nieuwe lezer is nu ingeschreven voor Daisy-online.

Je komt opnieuw terecht op het overzicht van alle ingeschreven Daisy-online-lezers van je organisatie.

8. **De lezer heeft automatisch een lenersnummer gekregen, waarmee hij zelf kan inloggen in Mijn Luisterpunt en in de Anderslezen-app. Het wachtwoord om in te loggen is de geboortedatum van de lezer.**

Het is dus zeer belangrijk dat je dit lenersnummer meegeeft aan de lezer.

Op onze website vind je kaartjes die je kan meegeven aan de lezer:

<http://www.luisterpuntbibliotheek.be/nl/daisy-online-organisaties>.

Online lezers

• Hoe schrijf ik een nieuwe lezer (of mezelf) in voor Daisy-online en de Anderslezen-app?

• Hoe zet ik een Daisy-boek op de boekenplank van een online lezer?

• Hoe beluister ik een Daisy-boek?

Inschrijving verwerkt.

**Nieuwe inschrijving**

Contactpersoon: Véronique Rutgeerts, 02 423 04 11, [veronique.rutgeerts@luisterpuntbibliotheek.be](mailto:veronique.rutgeerts@luisterpuntbibliotheek.be)

Lezers Statistieken

Zoeken Voornaam, Familiennaam, Lenersnummer

Voornaam	Familiennaam	Lenersnummer	Geboortedatum	Inschrijving ▲	Acties
Sofie	Janssens	5293902	12-11-2000	27-08-2021	<a href="#">Nieuwe opzoeking</a> <a href="#">Boekenplank</a> <a href="#">Uitschrijven</a> <a href="#">Lid maken bij Luisterpunt</a>
					<a href="#">Nieuwe opzoeking</a> <a href="#">Boekenplank</a> <a href="#">Uitschrijven</a>
					<a href="#">Nieuwe opzoeking</a> <a href="#">Boekenplank</a> <a href="#">Uitschrijven</a>

## BELANGRIJK:

- **Wil je als organisatiemedewerker zelf alles eens uitproberen?** Dat kan! Schrijf je in zoals hierboven beschreven maar duid het keuzebolletje “Ik schrijf mij in als medewerker om 'Online lezers te leren kennen' aan”.
- **Na de inschrijving van een lezer hoef je niet te klikken op “Lid maken bij Luisterpunt”.** Met deze optie schrijf je de lezer rechtstreeks in bij Luisterpunt. Leerkrachten en logopedisten kunnen voor deze optie kiezen wanneer de lezer niet langer les/therapie volgt bij hen. Zo verdwijnt de lezer uit het organisatieaccount, maar kan hij wel boeken blijven lezen met hetzelfde persoonlijke account.

Voor Daisy-online-lezers is er geen verschil qua functionaliteiten tussen een rechtstreeks lidmaatschap of een lidmaatschap via een organisatie.



### 3. Een boek op de online boekenplank plaatsen

De persoon die Daisy-online-boeken wilt lezen is ingeschreven, maar hoe komt hij nu aan een Daisy-online-boek? De lezer kan alles zelf eenvoudig van thuis uit regelen, maar je kan ook als organisatiemedewerker de boekenplank van lezers beheren. Zo kan een leerkracht bijvoorbeeld al boeken klaarzetten op de boekenplanken van leerlingen.

Er zijn drie manieren om een boek op de online boekenplank plaatsen:

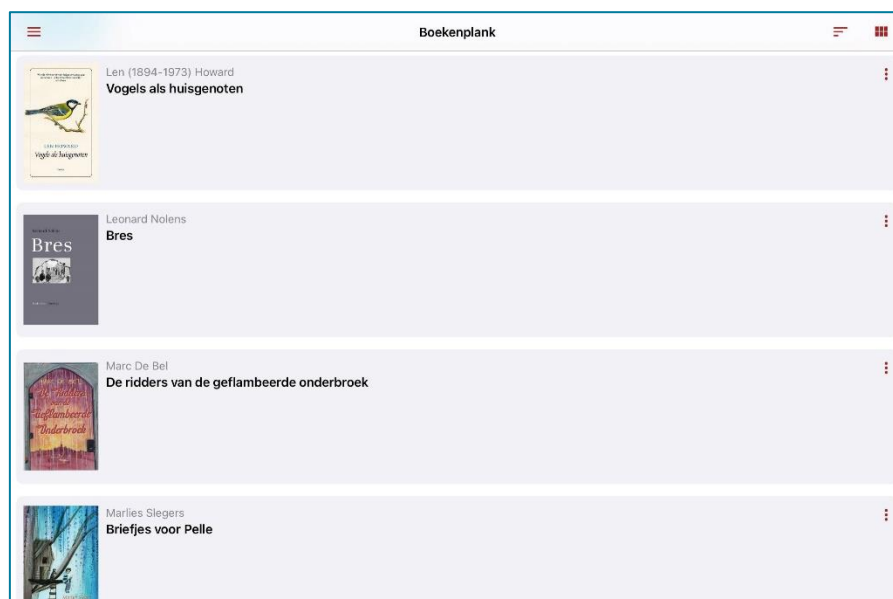
- 3.1 [Als online lezer een boek aanvragen in de Anderslezen-app](#)
- 3.2 [Als online lezer een boek aanvragen via Mijn Luisterpunt](#)
- 3.3 [Als medewerker een boek op de boekenplank van een online lezer plaatsen](#)

**Opgelet:** op de online boekenplank van een lezer kunnen **maximaal vijf titels** staan. Als je een nieuw boek aan de boekenplank wil toevoegen en er staan al 5 titels op de plank, zal je eerst één boek moeten inleveren ([zie hoofdstuk 5](#)).

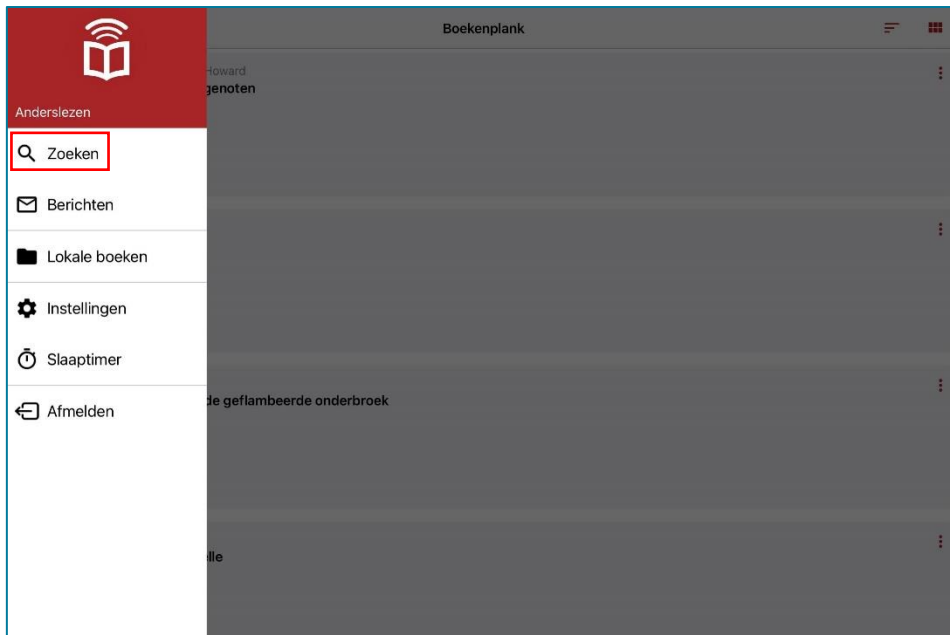
#### 3.1 Als online lezer een boek aanvragen in de Anderslezen-app

Je kan eenvoudig een boek aanvragen in de Anderslezen-app zelf:

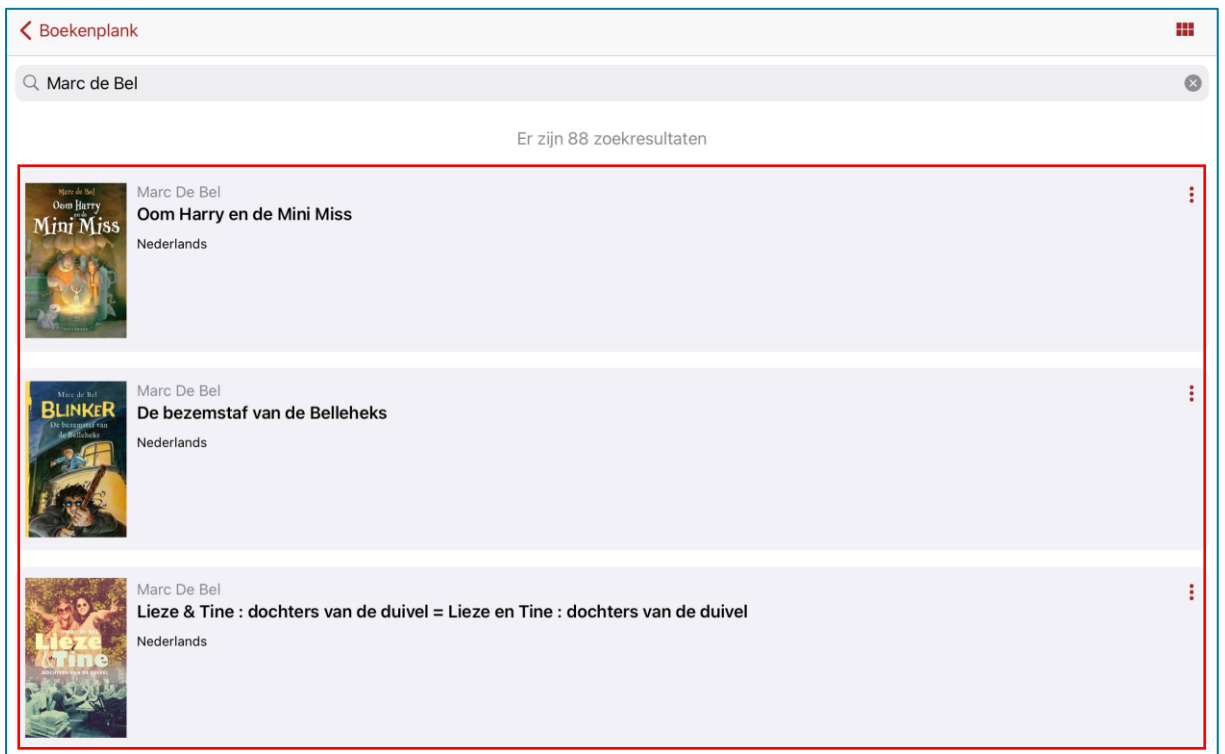
1. **De lezer logt in op de Anderslezen-app** met zijn lenersnummer en zijn geboortedatum. Bij de inschrijving kreeg hij automatisch een lenersnummer toegekend en de organisatie gaf hem dit mee naar huis. Eens ingelogd, verschijnt de boekenplank van de lezer.



2. Druk op het hoofdmenu linksbovenaan en vervolgens op **'Zoeken'**.



3. Geef de gewenste titel en/of auteur in. De zoekresultaten verschijnen, de meest recente boeken staan bovenaan.





4. Druk bij het gewenste boek op de drie bolletjes en vervolgens op 'Aanvragen'. Het boek staat nu op je online boekenplank.

Boekenplank

Marc de Bel

Er zijn 88 zoekresultaten


 Marc De Bel  
**Oom Harry en de Mini Miss**  
Nederlands

 Marc De Bel  
**De bezemstaf van de Belleheks**  
Nederlands

Oom Harry en de Mini Miss

Meer info

Aanvragen

 Marc De Bel  
**Lieze & Tine : dochters van de duivel = Lieze en Tine : dochters van de duivel**  
Nederlands

Marc De Bel

## 3.2 Als online lezer een boek aanvragen via Mijn Luisterpunt

1. **De lezer logt in op Mijn Luisterpunt** met zijn lenersnummer en zijn geboortedatum. Bij de inschrijving kreeg hij automatisch een lenersnummer toegekend en de organisatie gaf hem dit mee naar huis. De lezer kan met dit nummer ook inloggen in de Anderslezen-app. Eens ingelogd, verschijnt de boekenplank van de lezer.
2. **Klik op 'nieuwe opzoeking'**. De lezer belandt in de catalogus van Luisterpunt.

Luisterpunt Bib VOORLEZEN

Nieuwe opzoeking Boekenplank Leenhistoriek Mijn gegevens Help Uitloggen

### Mijn boeken

Lijstweergave - [Covenweergave](#)

#### Daisy-boeken (4)

Auteur	Titel	Nummer	Uitleendatum ▲	Inleverdatum	Acties
Nolens, Leonard	<a href="#">Bres</a>	9873	03-11-2021		<a href="#">Downloaden</a> <a href="#">Streamen</a> <a href="#">Inleveren</a>
Howard, Len (1894-1973)	<a href="#">Vogels als huisgenoten</a>	30341	02-11-2021		<a href="#">Downloaden</a> <a href="#">Streamen</a> <a href="#">Inleveren</a>
De Bel, Marc	<a href="#">De ridders van de geflambeerde onderbroek</a>	212	27-10-2021		<a href="#">Downloaden</a> <a href="#">Streamen</a> <a href="#">Inleveren</a>
Slegers, Marlies	<a href="#">Briefjes voor Pelle</a>	304534	27-10-2021		<a href="#">Downloaden</a> <a href="#">Streamen</a> <a href="#">Inleveren</a>

3. **De lezer zoekt een gewenst boek in de catalogus**, bijvoorbeeld op titel, auteur of trefwoord.

Zoek in **Catalogus** [Geavanceerd zoeken](#)

Harry Potter en de steen der wijzen

4. In de zoekresultaten kan de lezer het betreffende boek meteen op de boekenplank plaatsen. **Klik op 'aanvragen'**.

The screenshot shows a book detail page for 'Harry Potter en de steen der wijzen' by J.K. Rowling. The page includes a book cover, the title, author, and narrator information. On the right side, there is a 'Mijn Luisterpunt' section with the book number (1463) and duration (9:22). Below this, there is a 'Luisterfragment' section with a speaker icon and a blue 'Aanvragen' button with a play icon, which is highlighted with a red box.

Hij kan ook eerst de detailpagina met meer informatie over het werk openen door op de titel te klikken. Vervolgens vindt hij aan de rechterkant ook de knop 'aanvragen', net als bij de zoekresultaten voorafgegaan door een luisterfragment.

Handig: Voor de knop 'aanvragen' vind je telkens een afspeelknop voor een luisterfragment van het boek. Een voorproeftje!

5. De lezer keert vanzelf terug naar de boekenplank en krijgt de melding dat de **aanvraag verwerkt** is. Indien het boek tot een reeks behoort, krijgt hij info over het vervolgdeel.

Daisy-boeken (5)

Auteur	Titel	Nummer	Uitleendatum ▲	Inleverdatum	Acties
Rowling, J.K.	<a href="#">Harry Potter en de steen der wijzen</a>	1463	04-11-2021		<a href="#">Downloaden</a> <a href="#">Streamen</a> <a href="#">Inleveren</a>
Nolens, Leonard	<a href="#">Bres</a>	9873	03-11-2021		<a href="#">Downloaden</a> <a href="#">Streamen</a> <a href="#">Inleveren</a>
Howard, Len (1894-1973)	<a href="#">Vogels als huisgenoten</a>	30341	02-11-2021		<a href="#">Downloaden</a> <a href="#">Streamen</a> <a href="#">Inleveren</a>
De Bel, Marc	<a href="#">De ridders van de geflambeerde onderbroek</a>	212	27-10-2021		<a href="#">Downloaden</a> <a href="#">Streamen</a> <a href="#">Inleveren</a>
Slegers, Marlies	<a href="#">Briefjes voor Pelle</a>	304534	27-10-2021		<a href="#">Downloaden</a> <a href="#">Streamen</a> <a href="#">Inleveren</a>

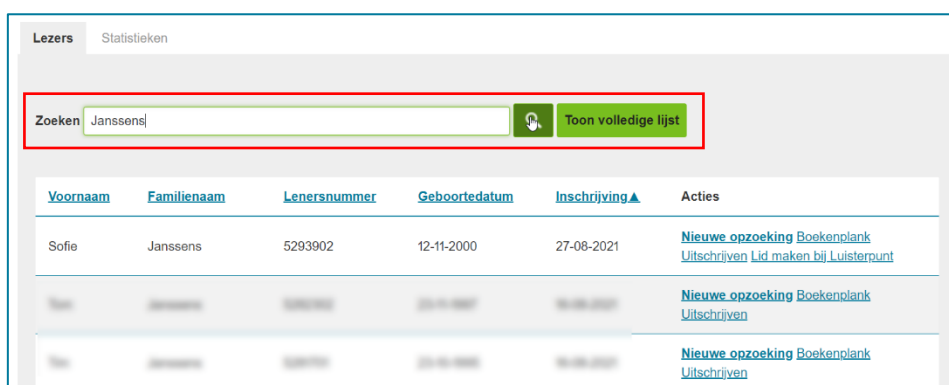
Het boek staat nu op de boekenplank, in Mijn Luisterpunt én in de Anderslezen-app. Deze boekenplanken zijn dezelfde. Hij kan meteen beginnen lezen.

**Opgelet:** het schermbeeld hierboven is hoe de lezer zelf zijn/haar boekenplank ziet, met naast elk boek de optie om het boek te streamen, te downloaden of in te leveren. Indien je de boekenplank van de lezer beheert via het account van je organisatie zie je enkel de knop 'inleveren' (zie hoofdstuk 3.3).

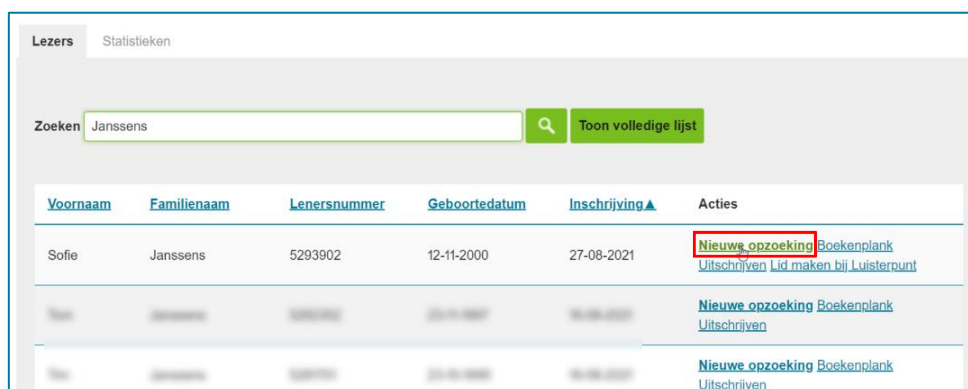
### 3.3 Als medewerker een boek op de boekenplank van een online lezer plaatsen

1. Log in op **Mijn Luisterpunt** (zie [hoofdstuk 1](#)).
2. **Je komt terecht op de pagina 'Online lezers'.**  
Je krijgt een overzicht te zien van alle lezers die via jouw organisatie ingeschreven zijn.
3. **Zoek in de lijst de lezer waarvoor je een boek op de boekenplank wilt plaatsen.**

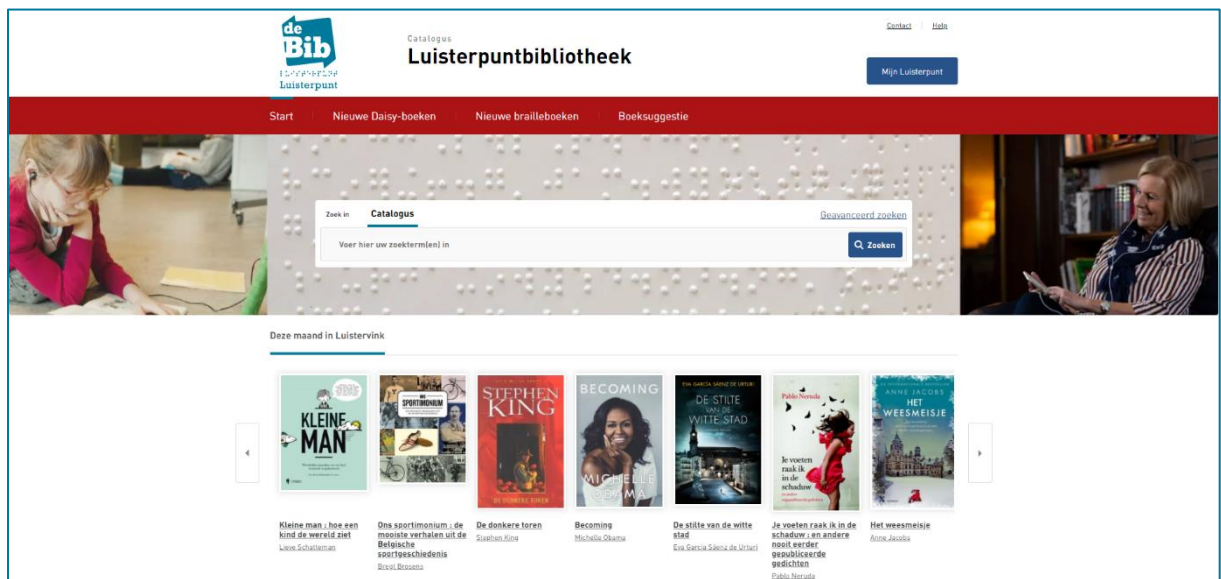
Zoeken gaat heel eenvoudig via de zoekbalk: typ de familienaam, de voornaam of het lenersnummer van de lezer in het zoekveld en klik op het loepje.



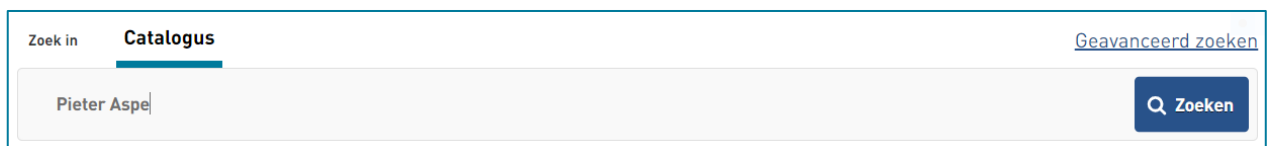
4. **Klik bij de betreffende lezer rechts onder 'acties' op 'Nieuwe opzoeking'.**



Je komt terecht in de catalogus van Luisterpunt.

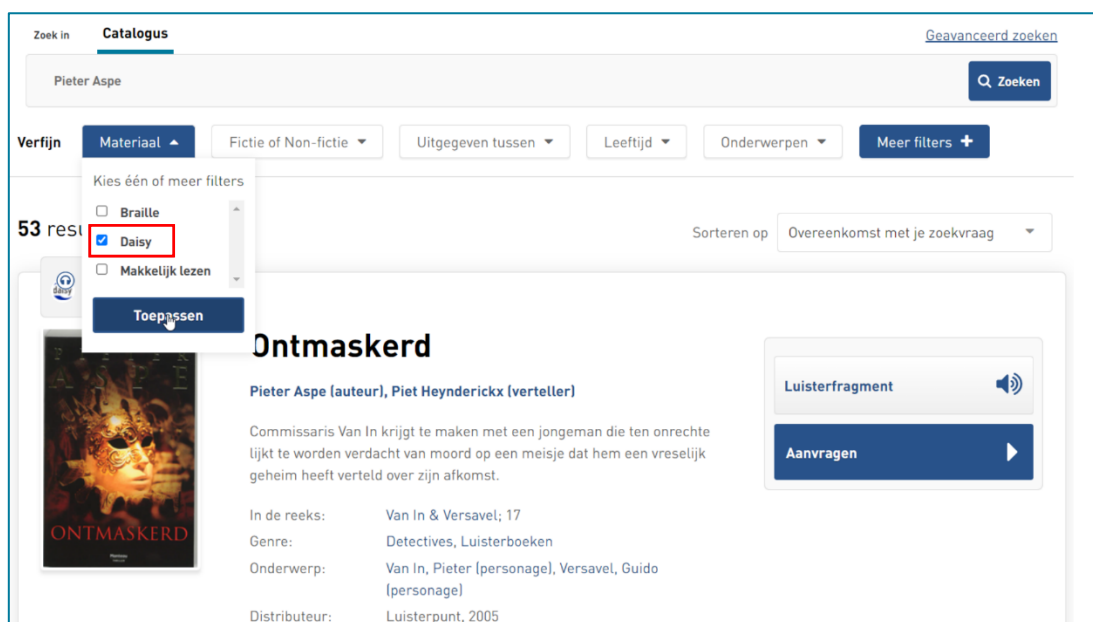


5. Zoek het gewenste boek in de catalogus, bijvoorbeeld door op titel of auteur te zoeken. Klik vervolgens op 'Zoeken'



6. De zoekresultaten verschijnen.

**Tip:** vink bovenaan de materiaalfilter 'Daisy' aan, zo krijg je enkel Daisy-zoekresultaten.



7. In de zoekresultaten kan je het gewenste boek meteen op de boekenplank van de lezer plaatsen. Klik op 'aanvragen'.

Je kan ook eerst de detailpagina met meer informatie over het werk openen door op de titel te klikken. Vervolgens vind je aan de rechterkant ook de knop 'aanvragen'.

53 resultaten gevonden

Sorteren op Overeenkomst met je zoekvraag

Daisy Nederlands

## Ontmaskerd

Pieter Aspe (auteur), Piet Heynderickx (verteller)

Commissaris Van In krijgt te maken met een jongeman die ten onrechte lijkt te worden verdacht van moord op een meisje dat hem een vreselijk geheim heeft verteld over zijn afkomst.

In de reeks: Van In & Versavel; 17  
Genre: Detectives, Luisterboeken  
Onderwerp: Van In, Pieter (personage), Versavel, Guido (personage)  
Distributeur: Luisterpunt, 2005

Luisterfragment

Aanvragen

8. Je keert vanzelf terug naar de boekenplank van de lezer en krijgt de melding dat de **aanvraag verwerkt** is. Indien het boek tot een reeks behoort, krijg je info over het vervolgdeel.

### Boekenplank Sofie Janssens

Aanvraag verwerkt. Opgelet, het eerste deel in deze reeks is 'Het vierkant van de wraak'. Deze titel maakt deel uit van een reeks. Het volgend reeksdeel heeft als titel 'Zonder spij'.

Nieuwe opzoeking Tip: [Daisy-jeugdboeken per leeftijd](#)

Lijstweergave - [Coverweergave](#)

Auteur	Titel	Nummer	Uitleendatum ▲	Acties
Aspe, Pieter	<a href="#">Ontmaskerd</a>	15454	27-08-2021	<a href="#">Inleveren</a>

Het boek staat nu op de boekenplank in Mijn Luisterpunt én in de Anderslezen-app.

**Opgelet:** Het schermbeeld hierboven illustreert hoe de organisatie de boekenplank van de lezer ziet, met naast elk boek enkel de optie om het in te leveren. Als de lezer zelf inlogt, ziet hij op zijn boekenplank naast elk boek ook nog de opties 'Streamen' en 'Downloaden' (zie hoofdstuk 3.2).



## 4. Daisy-online-boeken afspelen

Daisy-online-boeken kunnen eenvoudig en snel afgespeeld worden met de gratis **Anderslezen-app** (beschikbaar voor Android- en iOS-toestellen), waarmee je in een handomdraai van je tablet of smartphone een Daisy-speler maakt. Wie geen tablet of smartphone heeft, kan de online Daisy-boeken ook op de computer downloaden en afspelen met de **Daisy-software AMIS** of streamen met een **webspeler**.

[Alle info en instructievideo's over de Anderslezen-app](#)

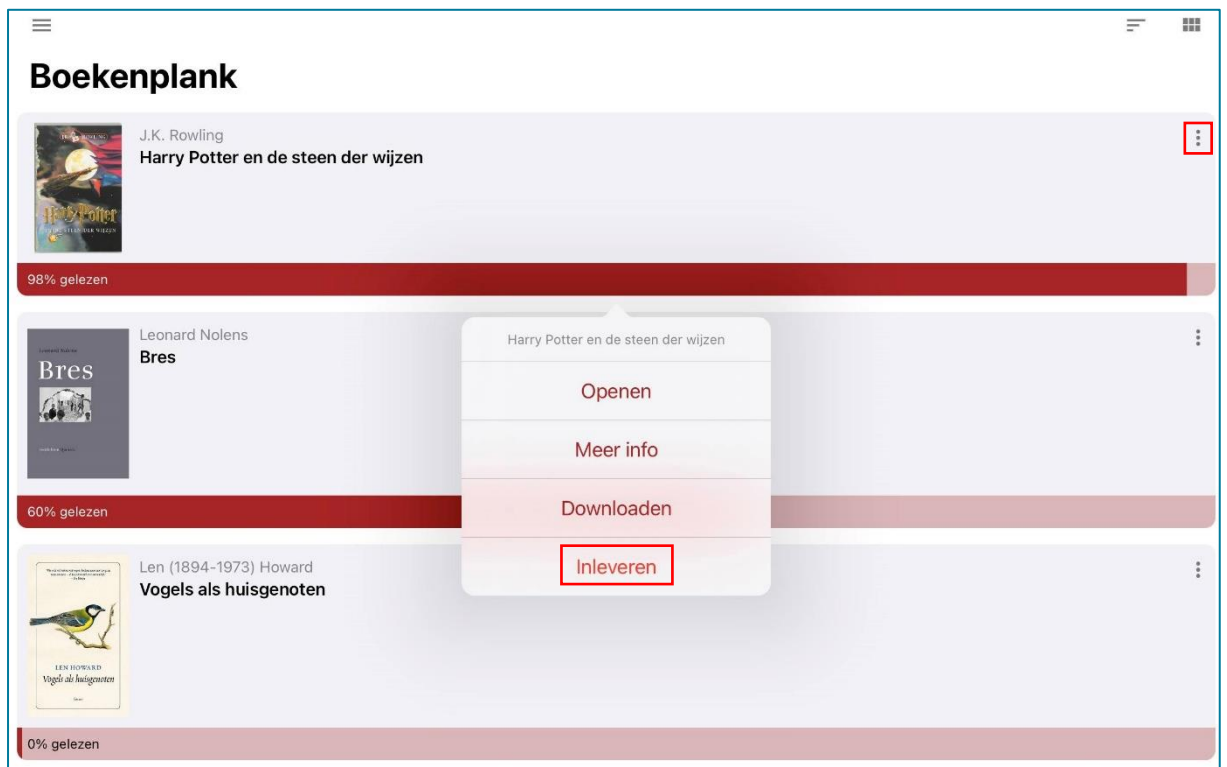
[Alle info over Daisy-boeken afspelen op de computer](#)

## 5. Een boek inleveren

Organisatiemedewerkers kunnen boeken inleveren voor online lezers, maar de lezers kunnen dit ook zelf van thuis uit.

### 5.1 Als lezer een boek inleveren in de Anderslezen-app

1. Ga naar je boekenplank in de **Anderslezen-app**.
2. Druk naast het boek dat je wil inleveren op de drie bolletjes, een submenu opent.
3. Druk op **'Inleveren'**. Het boek is van je boekenplank gehaald.



## 5.2 Als lezer een boek inleveren in Mijn Luisterpunt

1. **De lezer logt in op Mijn Luisterpunt** met zijn lenersnummer en zijn geboortedatum. Bij de inschrijving kreeg hij automatisch een lenersnummer toegekend en de organisatie gaf hem dit mee naar huis. Dit nummer is ook nodig om in te loggen in de Anderslezen-app.

Eens ingelogd, verschijnt de boekenplank van de lezer.

Op de boekenplank kan hij onder 'Acties' voor elk boek kiezen voor 'downloaden', 'streamen' of 'inleveren'.

2. **Klik bij het betreffende boek op 'Inleveren'.**

Mijn boeken						
Lijstweergave - <a href="#">Coverweergave</a>						
Daisy-boeken (1)						
Auteur	Titel	Nummer	Uitleendatum ▲	Inleverdatum	Acties	
Rowling, J.K.	<a href="#">Harry Potter en de steen der wijzen</a>	1463	27-08-2021		<a href="#">Downloaden</a>	<a href="#">Streamen</a> <a href="#">Inleveren</a>

Een pop-up-venster verschijnt.

mijn.luisterpuntbibliotheek.be meldt het volgende

Wenst u het boek Harry Potter en de steen der wijzen in te leveren?

3. **Klik op 'OK'**. Het boek is ingeleverd.

## 5.3 Als organisatiemedewerker een boek inleveren in Mijn Luisterpunt voor een online lezer

1. Log in op **Mijn Luisterpunt** (zie [hoofdstuk 1](#)).
2. **Je komt op de pagina ‘Online lezers’.**  
Je krijgt een overzicht te zien van je ingeschreven lezers voor Daisy-online-boeken.
3. **Zoek in de lijst de lezer waarvoor je een boek wilt inleveren.**  
Doorloop de lijst of zoek heel eenvoudig via de zoekbalk: typ de familienaam, de voornaam of het lenersnummer van de lezer in het zoekveld en klik op het loepje.
4. **Klik bij de betreffende lezer in de laatste kolom ‘acties’ op ‘Boekenplank’.**  
Je komt terecht op de boekenplank van de lezer.
5. **Klik bij het betreffende boek op ‘Inleveren’.**

Boekenplank Sofie Janssens				
Nieuwe opzoeking		Tip: <a href="#">Daisy-jeugdboeken per leeftijd</a>		
Lijstweergave - <a href="#">Coverweergave</a>				
Auteur	Titel	Nummer	Uitleendatum ▲	Acties
Aspe, Pieter	<a href="#">Ontmaskerd</a>	15454	27-08-2021	<a href="#">Inleveren</a>

Een pop-up-venster verschijnt.

mijn.luisterpuntbibliotheek.be meldt het volgende

Wenst u het boek [Ontmaskerd](#) in te leveren?

6. **Klik op ‘OK’.** Het boek is ingeleverd.

## 6. Een lezer uitschrijven

1. Log in op **Mijn Luisterpunt** (zie [hoofdstuk 1](#)).

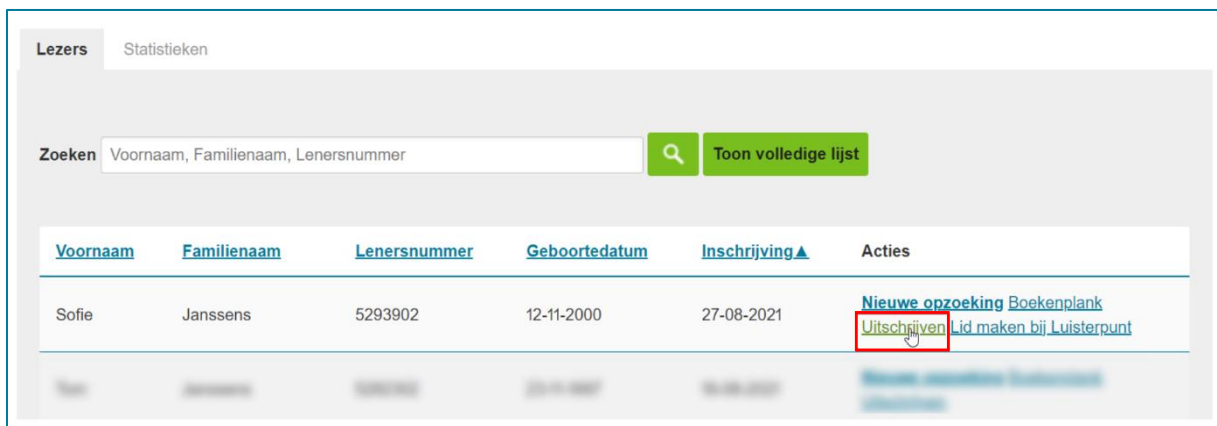
2. **Je komt op de pagina 'Online lezers'**.

Je krijgt een overzicht te zien van je ingeschreven lezers voor Daisy-online-boeken.

3. **Zoek in de lijst de lezer die je wilt uitschrijven.**

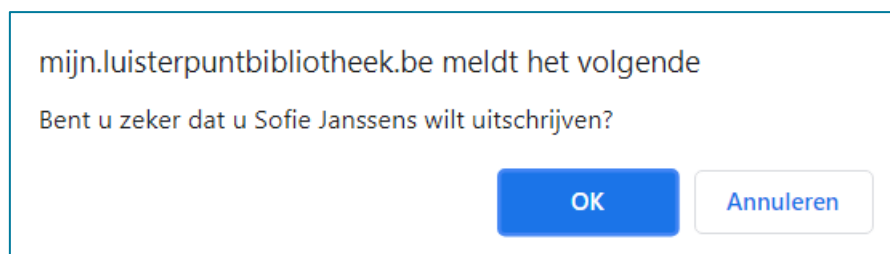
Zoeken gaat heel eenvoudig via de zoekbalk: typ de familienaam, de voornaam of het lenersnummer van de lezer in het zoekveld en klik op het loepje.

4. **Klik bij de betreffende lezer rechts onder 'acties' op 'Uitschrijven'.**



Voornaam	Familienaam	Lenersnummer	Geboortedatum	Inschrijving▲	Acties
Sofie	Janssens	5293902	12-11-2000	27-08-2021	<a href="#">Nieuwe opzoeking Boekenplank</a> <a href="#">Uitschrijven Lid maken bij Luisterpunt</a>

Een pop-up-venster verschijnt.



mijn.luisterpuntbibliotheek.be meldt het volgende

Bent u zeker dat u Sofie Janssens wilt uitschrijven?

OK Annuleren

5. **Klik op 'OK'**. De lezer is uitgeschreven en verdwijnt uit de lijst met online lezers.